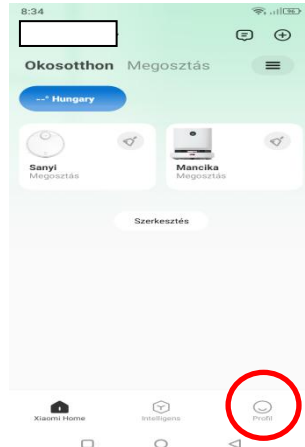
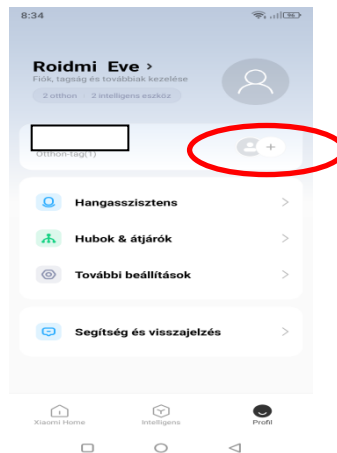


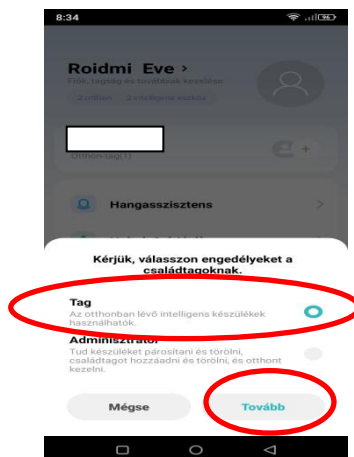
**A porszívó megosztása:
(a 9. utáni MI Home verziókon)**



Kattintsunk a profil opcióra!



Kattintsunk a otthoni tag hozzáadása + ikonra!



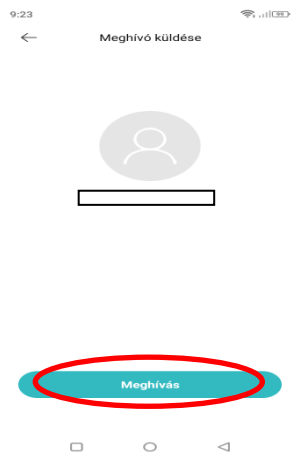
Válasszuk ki a tagi engedélyekkel történő megosztás opciót, majd kattintsunk a tovább gombra!



Válasszuk ki a Xiaomi Fiók opciót!



Végezetül, adjuk meg az általam megadott azonosítót és kattintsunk a Keresés gombra!



Ha megtalálta az azonosítót, kattintsunk a Meghívás opcióra!